

【WCU-4 SET 収納図 & 内容書】

上段



- ① WCU-4 本体 ※1
- ② UMC-4 (受信機)
- ③ CLM-3 モーターユニット ×2 ※2
- ④ L字取り付けブラケット
- ⑤ wooden V ロックオス+メス ※3
- ⑥ nano クランプ
- ⑦ Φ15 変換 ×2set
- ⑧ バッテリー ×4 (NP-FM500H)
- ⑨ 2連チャージャー
- ⑩ V-V 変換
- ⑪ 六角ドライバー 3mm
- ⑫ マーキングディスク
- ⑬ アンテナ

* 計 2 枚 (1 枚は本体装着)

※詳細は下記を参照して下さい

WCU-4 ※1




- ① 本体
- ② モニターブラケット
- ③ 雲台
- ④ ネジ
- ⑤ マーキングディスク * 本体装着は 1 枚
- ⑥ SDHC カード 8GB (本体下部)

CLM-3 ※2



- ① 本体
- ② シネギア
- ③ クランプコンソール

Vロック ※3



- ① オス
- ② メス
- ③ 3/8 ネジ ×2

【WCU-4 SET 収納図 & 内容書】

下段



- ① ケース A ※1
- ② ケース B ※2
- ③ ケース C ※3
- ④ キヤノン 6pin ケーブル 10m
- ⑤ キヤノン 6pin ケーブル 30m
- ⑥ ストラップ
- ⑦ AC ケーブル

※詳細は下記を参照して下さい

ケース A ※1



- ① LCS ケーブル
- ② LCS- キヤノン 6pin オスケーブル
- ③ LCS- キヤノン 6pin メスケーブル

ケース B ※2



モーターケーブル 0.8m×3

ケース C ※3



- ① RS-D タップケーブル
- ② キヤノン 4pin-PSC ケーブル
- ③ RS-PSC ケーブル
- ④ RS-RS ケーブル



ALEXA XT plus (ALEXA XR)

RS

SMC-ARRI ケーブル (SMC-1/AMC-1 付属)
REC 操作可 / 電源供給可



AMIRA

RS

SMC-ARRI ケーブル (SMC-1/AMC-1 付属)
REC 操作可 / 電源供給可



SONY VENICE

ヒロセ 4pin

SMC-SONY / Panasonic ケーブル ※1
REC 操作可 / 電源供給可



SONY F55

ヒロセ 4pin

SMC-SONY / Panasonic ケーブル
REC 操作可 / 電源供給可



Panasonic Varicam35・LT

ヒロセ 4pin

SMC-SONY / Panasonic ケーブル
REC 操作可 / 電源供給可



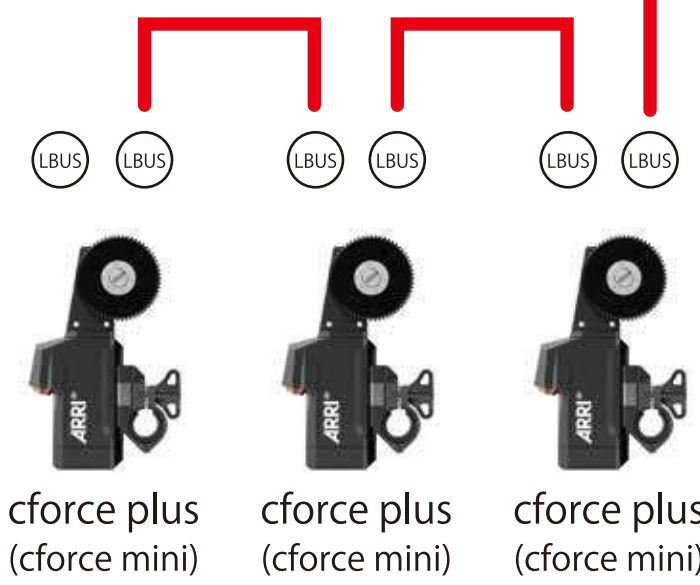
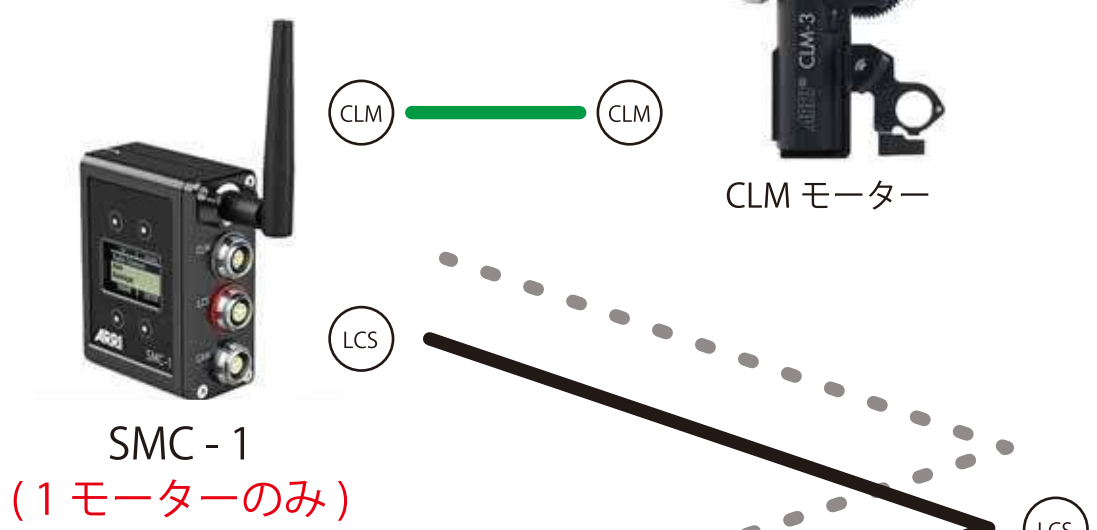
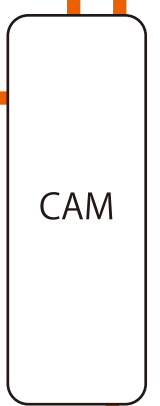
LANC

SMC-LANC/D タップケーブル (オプション)
REC 操作可 / 電源供給可

LANC 端子を持ったカメラ (FS7,EVA-1 等)



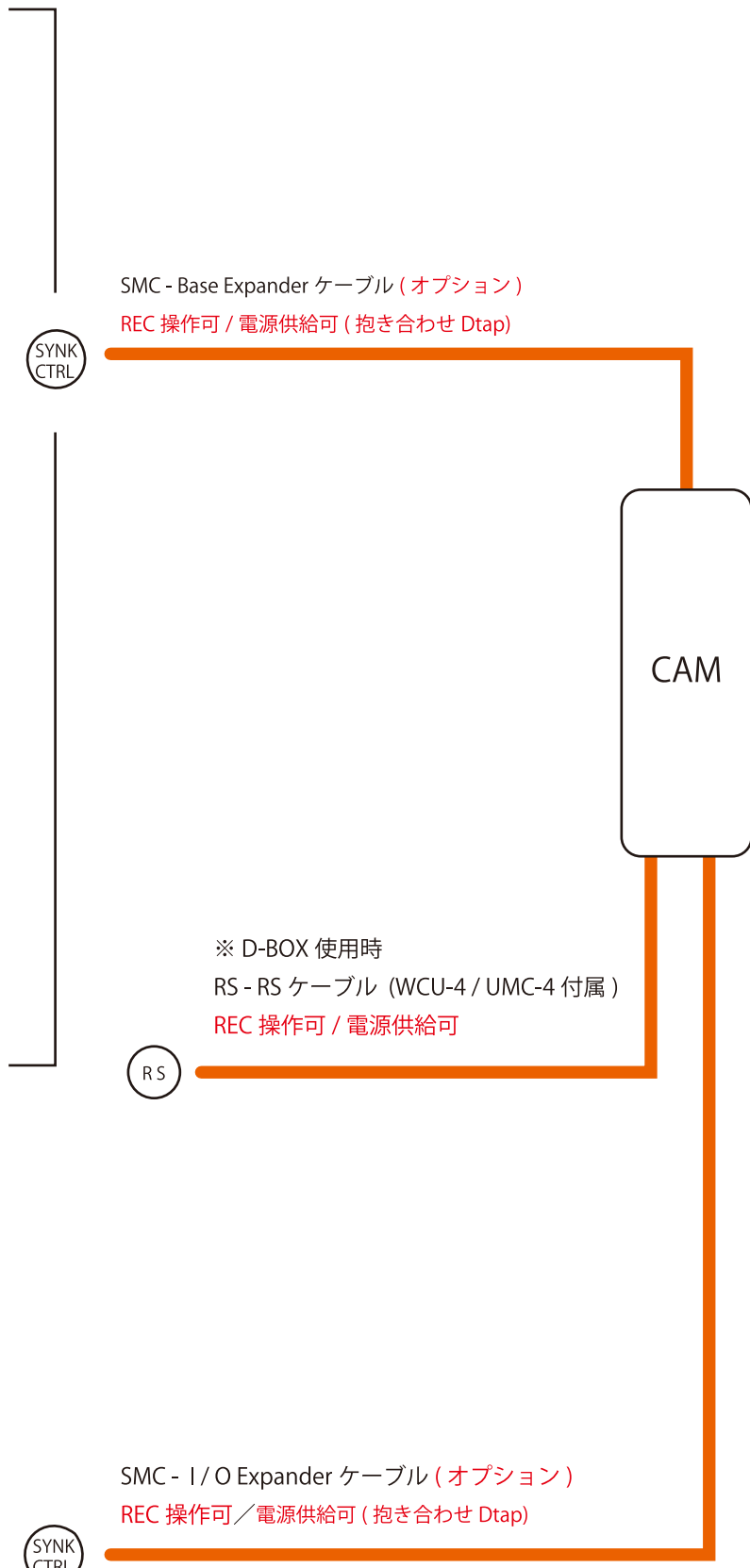
※1 SMC-ARRI ケーブル (SMC-1/AMC-1 付属) も使用可能。
 ※2 WCU-4 による ARRI カメラの簡易メニュー設定は、UMC-4 または ARRI カメラの内蔵受信機使用時のみ可能。
 ※3 WCU-4 にズームリモコンを有線接続することで、ズームをワイヤレス操作可能。受信機への直接接続可能。
 ※4 LBUS- キヤノン 6pin 延長変換とキヤノン 6 Pin ケーブルで延長。
 ※5 キヤノン 6 Pin ケーブルで延長。



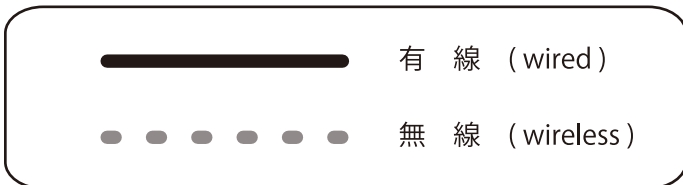
CLM モーター



※4 100 m 延長可能
 ※5 ZMU-3 接続ケーブル (オプション) 100 m 延長可能



モーターケーブル LBUS-LCS ケーブル LBUS-LBUS ケーブル ZMU-3A - LCS ケーブル CAM ケーブル
※カメラにより異なる



※1 WCU-4 にズームリモコンを有線接続することで、ズームをワイヤレス操作可能。受信機への直接接続可能。
※2 LBUS- キャンノン 6pin 延長変換とキャンノン 6 Pin ケーブルで延長。
※3 キャンノン 6 Pin ケーブルで延長。

